

Dell Precision T1650

Informații despre configurare și funcții

Despre avertismente

 **AVERTISMENT:** Un AVERTISMENT indică un pericol potențial de deteriorare a bunurilor, de vătămare corporală sau de deces.

Vedere din față și din spate

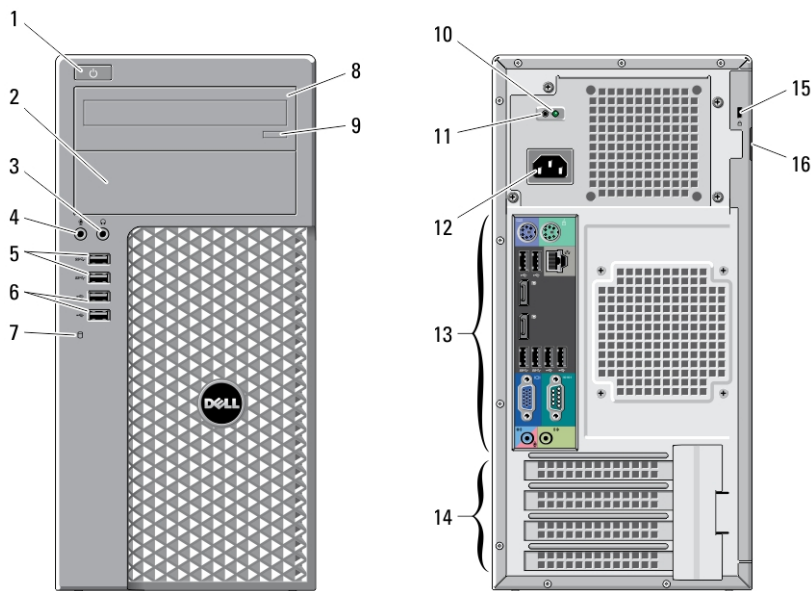


Figura 1. Vedere din față și din spate

- | | |
|---|--|
| 1. buton de alimentare, indicator luminos de alimentare | 5. conectori USB 3.0 (2) |
| 2. compartiment de unitate optică | 6. conectori USB 2.0 (2) |
| 3. conector de căști | 7. indicator luminos de activitate a hard diskului |
| 4. conector de microfon | 8. unitate optică |



04C6G0A00

Reglementare de Model: D09M
Reglementare de Tip: D09M004
2012 - 04

- 9. buton de scoatere a unității optice
- 10. indicator luminos de diagnosticare a sursei de alimentare
- 11. buton de diagnosticare a sursei de alimentare
- 12. conector de alimentare
- 13. conectori pe panoul din spate
- 14. sloturi pentru carduri de extensie (4)
- 15. orificiu pentru cablu de securitate
- 16. inel de blocare

Vederea panoului din spate

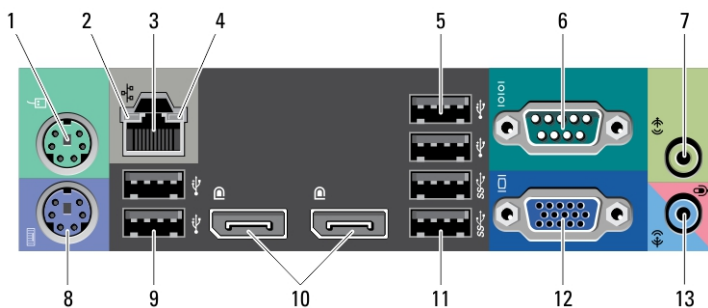



Figura 2. Vederea panoului din spate

- 1. conector pentru mouse
- 2. indicator de integritate a legăturii la rețea
- 3. conector de rețea
- 4. indicator luminos de activitate a rețelei
- 5. conectori USB 2.0 (2)
- 6. conector serial
- 7. conector linie de ieșire
- 8. conector pentru tastatură
- 9. conectori USB 2.0 (2)
- 10. conectori pentru DisplayPort (2)
- 11. conectori USB 3.0 (2)
- 12. conector VGA
- 13. conector de intrare audio/microfon

Configurare rapidă

⚠ AVERTISMENT: Înainte de a începe oricare din procedurile din această secțiune, citiți informațiile de siguranță livrate împreună cu computerul. Pentru informații suplimentare privind cele mai bune practici, consultați www.dell.com/regulatory_compliance.

 **NOTIFICARE:** Este posibil ca unele dispozitive să nu fie incluse dacă nu le-ați comandat.

1. Conectați monitorul utilizând doar unul dintre următoarele cabluri:

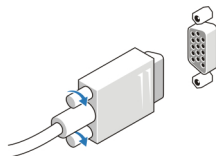


Figura 3. Adaptorul VGA

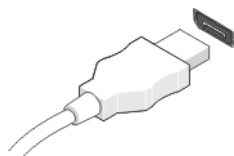


Figura 4. Cablul pentru DisplayPort

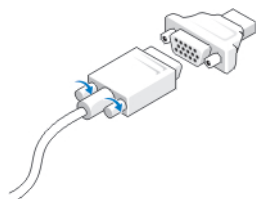


Figura 5. Adaptorul VGA la DisplayPort

2. Conectați tastatura sau mouse-ul USB (opțional).




Figura 6. Conexiunea prin USB

3. Conectați cablul de rețea (opțional).

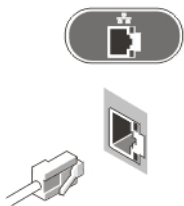


Figura 7. Conexiunea la rețea

4. Conectați cablurile de alimentare.




Figura 8. Conectarea alimentării

5. Apăsați pe butoanele de alimentare ale monitorului și computerului.



Figura 9. Pornirea

Specificații

-  **NOTIFICARE:** Ofertele pot diferi în funcție de regiune. Specificațiile următoare sunt exclusiv cele a căror livrare împreună cu computerul este stipulată de lege. Pentru informații suplimentare despre configurația computerului dvs., faceți clic pe **Start** → **Ajutor și asistență** și selectați opțiunea de vizualizare a informațiilor despre computerul dvs.

Alimentare

Tensiune între 100 și 240 V c.a.

Alimentare

Putere	275 W/320 W
Curent de intrare	5 A
Baterie rotundă	baterie rotundă cu litiu CR2032, de 3 V
Disipare maximă de căldură	4774 BTU/h



NOTIFICARE: Disiparea căldurii se calculează în funcție de puterea nominală a sursei de alimentare.

Date fizice

Mini-Tower

Înălțime	360 mm (14,17 inchi)
Lățime	175 mm (6,89 inchi)
Adâncime	417 mm (16,42 inchi)
Greutate (minimă)	8,87 kg (19,55 lb)

Specificații de mediu

Temperatură de funcționare: între 10 și 35 °C (între 50 și 95 °F)

Găsirea mai multor informații și resurse

Consultați documentele de siguranță și reglementare livrate împreună cu computerul și accesați site-ul Web pentru conformitatea cu reglementările la adresa www.dell.com/regulatory_compliance pentru mai multe informații despre:

- Cele mai bune practici de siguranță
- Certificate de reglementare
- Caracteristici de ergonomie

Consultați www.dell.com pentru informații suplimentare despre:

- Garanție
- Termeni și condiții (numai pentru S.U.A.)
- Acordul de licență pentru utilizatorul final

Informații suplimentare despre produsul dvs. sunt disponibile la adresa support.dell.com/manuals.

Informațiile din această publicație pot fi modificate fără notificare.

© 2012 Dell Inc. Toate drepturile rezervate.

Este strict interzisă reproducerea sub orice formă a acestor materiale, fără permisiunea scrisă a Dell Inc.

Mărcile comerciale utilizate în acest text: Dell™, sigla DELL, Dell Precision™, Precision ON™, ExpressCharge™, Latitude™, Latitude ON™, OptiPlex™, Vostro™ și Wi-Fi Catcher™ sunt mărci comerciale ale Dell Inc. Intel®, Pentium®, Xeon®, Core™, Atom™, Centrino® și Celeron® sunt mărci comerciale înregistrate sau mărci comerciale ale Intel Corporation în SUA și în alte țări. AMD® este o marcă comercială înregistrată și AMD Opteron™, AMD Phenom™, AMD Sempron™, AMD Athlon™, ATI Radeon™ și ATI FirePro™ sunt mărci comerciale ale Advanced Micro Devices, Inc. Microsoft®, Windows®, MS-DOS®, Windows Vista®, butonul de pornire Windows Vista și Office Outlook® sunt fie mărci comerciale, fie mărci comerciale înregistrate ale Microsoft Corporation în Statele Unite și/sau în alte țări. Blu-ray Disc™ este o marcă comercială deținută de Blu-ray Disc Association (BDA) și licențiată pentru utilizare pe discuri și playere. Marca verbală Bluetooth® este o marcă comercială înregistrată și deținută de Bluetooth® SIG, Inc. și orice utilizare a mărcii de către Dell Inc. este sub licență. Wi-Fi® este o marcă comercială înregistrată a Wireless Ethernet Compatibility Alliance, Inc.

Alte mărci comerciale și denumiri comerciale pot fi utilizate în această publicație pentru referire fie la entitățile care au drepturi asupra mărcilor și denumirilor, fie la produsele acestora. Dell Inc. neagă orice interes de proprietate asupra mărcilor comerciale și denumirilor comerciale care nu îi aparțin.